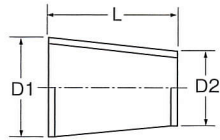



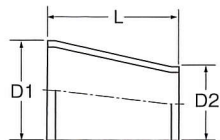

溶接継手

ZRC-W レジューサー



サイズ	D1	D2	L
1.25 ^s × 1.0 ^s	31.8	25.4	67
1.5 ^s × 1.0 ^s	38.1	25.4	67
1.5 ^s × 1.25 ^s	38.1	31.8	67
2.0 ^s × 1.0 ^s	50.8	25.4	67
2.0 ^s × 1.25 ^s	50.8	31.8	67
2.0 ^s × 1.5 ^s	50.8	38.1	67
2.5 ^s × 1.0 ^s	63.5	25.4	67
2.5 ^s × 1.25 ^s	63.5	31.8	67
2.5 ^s × 1.5 ^s	63.5	38.1	67
2.5 ^s × 2.0 ^s	63.5	50.8	67
3.0 ^s × 1.5 ^s	76.3	38.1	67
3.0 ^s × 2.0 ^s	76.3	50.8	67
3.0 ^s × 2.5 ^s	76.3	63.5	67
4.0 ^s × 2.0 ^s	101.6	50.8	102
4.0 ^s × 2.5 ^s	101.6	63.5	102
4.0 ^s × 3.0 ^s	101.6	76.3	102

ZRE-W エキセントレジューサー



※継手付パイプおよびプレハブ配管は、サニタリーパイプにあらかじめ各種の継手を接合したもので、ご指定の仕様に合わせて制作いたします。
溶接部の仕様は次のいずれかによります。

