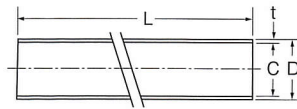


ミニ継手

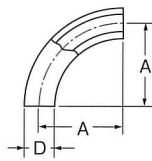
SUS316L

ZMPP ミニサニタリーパイプ



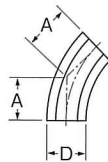
サイズ	D	C	t	L
8A	13.8	10.5	1.65	4000
10A	17.3	14.0	1.65	4000
15A	21.7	17.5	2.10	4000

ZMEL-W ミニエルボ



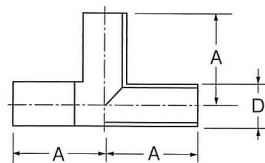
サイズ	D	A	t
8A	13.8	38	1.65
10A	17.3	38	1.65
15A	21.7	38	2.10

ZMEQ-W ミニ45°エルボ



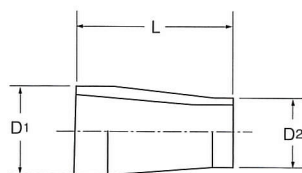
サイズ	D	A	t
8A	13.8	15.7	1.65
10A	17.3	15.7	1.65
15A	21.7	15.7	2.10

ZMTE-W ミニチーズ



サイズ	D	A	t
8A	13.8	38	1.65
10A	17.3	38	1.65
15A	21.7	38	2.10

RDC-W ミニレジュースー



サイズ	D1	D2	L	t
10A × 8A	17.3	13.8	38.1	1.65
15A × 8A	21.7	13.8	38.1	1.65
15A × 10A	21.7	17.3	38.1	1.65
1.0 ^S × 8A	25.4	13.8	38.1	1.65
1.0 ^S × 10A	25.4	17.3	38.1	1.65
1.0 ^S × 15A	25.4	21.7	38.1	1.65
1.5 ^S × 8A	38.1	13.8	38.1	2.10
1.5 ^S × 10A	38.1	17.3	38.1	2.10
1.5 ^S × 15A	38.1	21.7	38.1	2.10